



**TUTORIEL SCOLINFO  
A L'USAGE DES PARENTS ET  
ÉLÈVES**

# SCOLINFO : QU'EST CE QUE C'EST?

SCOLINFO se présente sous la forme d'une page accessible depuis n'importe quel ordinateur ou Smartphone avec une connexion internet à l'adresse suivante :

<http://www.scolinfo.net>

Il a pour but de permettre à chaque jeune ou parent d'accéder à différents services et informations tels que :

- ✓ Les actualités du lycée
- ✓ Le cahier de texte avec toutes les informations concernant les devoirs et exercices mais aussi le résumé des séances de cours et les éventuels documents distribués.
- ✓ Le récapitulatif des absences et sanctions
- ✓ Les relevés de notes et les bulletins
- ✓ Un service de messagerie qui permet de communiquer avec l'équipe éducative ou la vie scolaire



# SCOLINFO : CONNEXION

Pour se connecter à SCOLINFO, il faut se rendre à l'adresse suivante depuis un navigateur internet : <https://www.scolinfo.net>

Puis, vous saisissez les identifiants qui ont été fournis à votre enfant.



**Scolinfo**

Scolinfo est un logiciel de mise en relation des acteurs des établissements scolaires.

Découvrez nos services :

- [site de démonstration pour les enseignants](#)
- [site de démonstration pour les parents d'élèves](#)
- [site de démonstration pour les élèves](#)

Identifiant

Mot de passe

Conserver l'identification

**Se connecter**

1

2

3

Il ne vous reste plus qu'à vous connecter en cliquant ici.

# ECRAN D'ACCUEIL / TABLEAU DE BORD

La page d'accueil ou tableau de bord vous donne les informations générales sur la scolarité de votre enfant :

**Scolinfo** (Site de démonstration) 1 **Sa classe...** CANET Lic (4 7 - Violette) (Elève)  
APLON FRANCE

Tableau de bord Vie Scolaire Evaluation Messagerie Déconnexion

**Masquer le détail**

**Septembre 2015**

L	M	M	J	V	S	D
	1	2	3	4	5	6
7	8	9	10	11	12	13
14	15	16	17	18	19	20
21	22	23	24	25	26	27
28	29	30				

**Informations pour le mardi 15 septembre 2015**

**Séances (1)** ← 2  
PHYSIQUE-CHIMIE : Chapitre 2: La pression des gaz

**Travail à faire (0)** ← 2  
Aucun travail enregistré

**Contrôle (0)** ← 3  
Aucun contrôle enregistré

**Actualités de l'établissement (6)**

- Menu :** La semaine du goût (Publiée du 22 juillet 2015 au 20 octobre 2016)
- Actualité :** Calendrier de l'année scolaire (Publiée du 22 juillet 2015 au 05 juillet 2016)
- Voyage :** Séjour Linguistiques en Irlande (Publiée du 22 juillet 2015 au 05 juillet 2016)

**Emploi du temps**

**08h00- 09h30**

**TECHNOLOGIE**

NGAMBE Guy

**09h30- 11h00**

**SC.VIE & TERRE**

BAILLY Andrée

4 **...Sans oublier l'emploi du temps...**

5 **...et l'actualité du lycée**

3 **...En fonction du jour sélectionné**

2 **...Ce qu'il a étudié  
Le travail à faire  
Les contrôles à venir...**

# MENU VIE SCOLAIRE



Dans ce menu vous avez accès aux sous menus suivants :

- Cahier de texte
- Mon emploi du temps
- Absences
- Sanctions



# MENU « VIE SCOLAIRE »

## SOUS MENU « CAHIER DE TEXTE »

Vous permet une consultation plus avancée du cahier de texte de votre enfant en paramétrant certains critères :

**Mon cahier de texte**

Toutes les matières

du 14 au 20 septembre 2015 Semaine actuelle

Légende

Informations permanentes	Lundi 14 Septembre	Mardi 15 Septembre	Mercredi 16 Septembre	Jeudi 17 Septembre	Vendredi 18 Septembre	Samedi 19 Septembre	Toute la semaine
--------------------------	-----------------------	-----------------------	--------------------------	-----------------------	--------------------------	------------------------	------------------

Synthèse A faire pour ce jour (0) Séances (1) Contrôles (0)

**Travail à faire pour le mardi 15 septembre**  
*Aucun travail à faire pour le mardi 15 septembre*

**Séances du mardi 15 septembre**

<input type="checkbox"/>	PHYSIQUE-CHIMIE	BAILLY, Andrée	Cours	<a href="#">Chapitre 2: La pression des gaz</a> (visible le 22/07/2015 à 13:37)
--------------------------	-----------------	----------------	-------	---

**Contrôles / Interrogations du mardi 15 septembre**  
*Aucun contrôle*

Annotations:  
1 Sélectionner la matière ou toutes les matières...  
2 ...La semaine à contrôler...  
3 ...puis le jour...  
4 ...enfin vous avez accès aux contenus de manière synthétique ou par rubrique

# MENU « VIE SCOLAIRE »

## SOUS MENU « MON EMPLOI DU TEMPS »

Vous donne accès à l'emploi du temps de votre enfant à la semaine.

Les modifications d'emploi du temps ne seront effectives sur ce sous menu que plus tard dans l'année.

### Emploi du temps

 Imprimer

		14 Sept. 2015 - 19 Sept. 2015				
		Lundi 14 Sept. 2015	Mardi 15 Sept. 2015	Mercredi 16 Sept. 2015	Jeudi 17 Sept. 2015	Vendredi 18 Sept. 2015
07:00						
08:00		08:00-10:00 E. PHYS. & SPORT. (TREHIOU M.)	08:00-09:30 TECHNOLOGIE (NGAMBE G.)	08:00-09:00 HISTOIRE-GEO (STAMPER W.)	08:00-09:00 PHYSIQUE-CHIMIE (BAILLY A.)	08:00-10:00 PHYSIQUE-CHIMIE (BAILLY A.)
09:00				09:00-10:00 FRANCAIS (LELIEVRE V.)		09:00-10:00 LV1 ANGLAIS (DENT F.)
10:00		10:00-11:00 MATHEMATIQUES (PAINDORGE F.)	09:30-11:00 SC.VIE & TERRE (BAILLY A.)		10:00-11:00 MATHEMATIQUES (PAINDORGE F.)	10:00-11:00 MATHEMATIQUES (PAINDORGE F.)
11:00		11:00-12:00 FRANCAIS (LELIEVRE V.)	MATHEMATIQUES (PAINDORGE F.)	11:00-12:00 LV1 ANGLAIS (DENT F.)	11:00-12:00 HISTOIRE-GEO (STAMPER W.)	11:00-12:00 HISTOIRE-GEO (STAMPER W.)
12:00						
13:00						
14:00		14:00-15:00 EDUC. MUSICALE (PICONE P.)			14:00-15:00 FRANCAIS (LELIEVRE V.)	14:00-15:00 PHYSIQUE-CHIMIE (BAILLY A.)
15:00		15:00-16:00 LV1 ANGLAIS (DENT F.)			15:00-17:00 E. PHYS. & SPORT. (TREHIOU M.)	
16:00		16:00-17:00 MATHEMATIQUES (PAINDORGE F.)				16:00-17:00 ARTS PLASTIQUES (DELUY F.)
17:00						

# MENU « VIE SCOLAIRE »

## SOUS MENU « ABSENCES »

Contient le récapitulatif de tous les retards et absences de votre enfant en précisant le jour, l'heure, et le motif connu de la vie scolaire.

La justification d'absence apparait entre parenthèses.

Le bandeau rouge signifie que le justificatif n'a pas été fourni (nous rappelons que tout retard ou absence doit être justifié par écrit).

### Absence

lundi 09 mai 2016 à 08:30 - vendredi 13 mai 2016 à 17:00

**Motif :** Séjour Linguistique à l'Etranger (Justifiée)

### Retard

mardi 22 mars 2016 de 08:30 à 17:00

**Motif :** Rendez-vous médical (Non justifié)

# MENU « VIE SCOLAIRE »

## SOUS MENU « SANCTIONS »

**mercredi 06 avril 2016 - BAILLY Andrée**

**Motif :** Tricherie

**Sanction :** 1 - Heure de Retenue

Non effectuée

Contient le récapitulatif de toutes les sanctions de votre enfant en précisant le jour, le professeur, le motif de la sanction et la sanction.

**vendredi 23 mai 2014 - ANTOINE Alban**

**Motif :** Bavardage en cours

**Sanction :** 1 - Renvoi de cours

Effectuée

Toute convocation à une heure de retenue vous sera envoyée par courrier ou signifiée par téléphone avec les jours et heures de convocation.





# MENU EVALUATION



Dans ce menu vous avez accès aux sous menus suivants :

- Relevé
- Bulletin
- Général
- Oane Compétences (Pour les élèves de 3<sup>ème</sup>)



# MENU « EVALUATION »

## SOUS MENU « RELEVÉ »

Vous permet d'obtenir un relevé de notes précis pour une période donnée :

1 Sélectionner la période

2 Choisir le mode d'affichage

1ère Période - du 01/09/2015 au 03/10/2015

Matière	Professeur	Moyenne	Moy. -1	Notes
MOY. GENERALE (1)		15,5		
...FRANCAIS (4)	LELIEVRE	11,7		DM : 11,0 14,0 10,0
...MATHEMATIQUES (4)	PAINDORGE	18,2		IE : 18,0 <sup>(0,5)</sup> 16,0 <sup>(0,5)</sup> 18,0 <sup>(0,5)</sup> 19,5 19,6 <sup>(2)</sup> 14,5 <sup>(0,5)</sup> - DM : 20,0 <sup>(0)</sup> 19,0 <sup>(0)</sup> - DS : 18,0 <sup>(3)</sup>
...LV1 ANGLAIS (3)	DENT	14,8		DS : 16,5 13,0
...PHYSIQUE-CHIMIE (2)	BAILLY			
...SC.VIE & TERRE (2)	BAILLY	14,6		IE : 7,3 <sup>(0,5)</sup> <sub>10</sub>
...HISTOIRE-GEO (2)	STAMPER	18,5		DM : 17,0 - IO : 20,0
...EDUC.CIVIQUE (1)	STAMPER	18,0		DM : 18,0
...EDUC.MUSICALE (1)	PICONE	16,0		TP : 20,0 - DS : 16,5 <sup>(2)</sup> 13,5 <sup>(2)</sup>
...ARTS PLASTIQUES (1)	DELUY	16,0		IO : 16,0 - TP : 12,0 - IE : 20,0
...TECHNOLOGIE (1)	NGAMBE	18,0		IE : 18,0
...E.PHYS. & SPORT. (1)	TREHIOU	11,5		11,5

00(x) : note de coefficient x (par défaut coefficient de 1).

00x : note sur barème x (par défaut barème de 20).

Listing des dénominations : Moy.-1 - moyenne à la précédente période

DM - Devoir Maison ; IE : Interrogation Ecrite ; DS - Devoir Surveillé ; IO - Interrogation Orale ; TP - Travaux Pratiques ; Le chiffre entre parenthèse désigne le coefficient.

# MENU « EVALUATION »

## SOUS MENU « BULLETIN »

Vous permet d'obtenir un bulletin de notes précis pour une période donnée après le conseil de classe:

**Bulletins** 1 **Sélectionner la période** 2 **Choisir le mode d'affichage**

1ère Période - du 01/09/2015 au 03/10/2015 Afficher le bulletin Imprimer

Matière	Professeur	Rang	Moy. Lisa	Moy. -1	Moy. Classe	Moy. Mini	Moy. Maxi	Appréciations
MOY. GENERALE (1)		3/25	15,5		12,9	9,7	15,7	
... FRANCAIS (4)	LELIEVRE	10/25	11,7		10,7	3,7	17,0	
... MATHEMATIQUES (4)	PAINDORGE	2/25	18,2		13,8	7,6	18,8	
... LV1 ANGLAIS (3)	DENT	6/25	14,8		11,6	5,5	17,8	
... PHYSIQUE-CHIMIE (2)	BAILLY							
... SC.VIE & TERRE (2)	BAILLY	4/25	14,6		11,3	1,0	20,0	
... HISTOIRE-GEO (2)	STAMPER	1/25	18,5		14,3	9,0	18,5	
... EDUC.CIVIQUE (1)	STAMPER	5/25	18,0		15,4	8,0	20,0	
... EDUC.MUSICALE (1)	PICONE	8/25	16,0		14,9	11,4	17,7	
... ARTS PLASTIQUES (1)	DELUY	5/25	16,0		14,7	11,3	17,7	
... TECHNOLOGIE (1)	NGAMBE	1/25	18,0		14,8	10,0	18,0	
... E.PHYS. & SPORT. (1)	TREHIQU	20/25	11,5		13,5	9,0	16,5	

Les moyennes sont sur 20.



# MENU « EVALUATION »

SOUS MENU « OANE COMPÉTENCES » (POUR LES ÉLÈVES DE 3<sup>ÈME</sup>)

Permet de suivre l'évolution du livret de compétences dont la validation est indispensable à l'obtention du brevet.

Détail des évaluations Livret de compétences Mentions légales

















Référentiel : Référentiel Mathématiques ▼

Afficher

















## Référentiel Mathématiques

### Compétence 3 Les principaux éléments de mathématiques et la culture scientifique et technologique

#### 3.1 Pratiquer une démarche scientifique et technologique, résoudre des problèmes

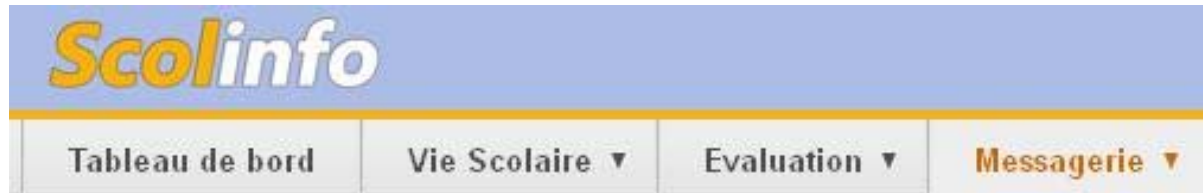
3.1.0	Rechercher, extraire et organiser l'information utile.	   
3.1.1	Réaliser, manipuler, mesurer, calculer, appliquer des consignes.	   
3.1.2	Raisonner, argumenter, pratiquer une démarche expérimentale ou technologique, démontrer.	   
3.1.3	Présenter la démarche suivie, les résultats obtenus, communiquer à l'aide d'un langage adapté.	   

#### 3.2 Savoir utiliser des connaissances et des compétences mathématiques

3.2.0	Organisation et gestion de données : reconnaître des situations de proportionnalité, utiliser des pourcentages, des tableaux, des graphiques. Exploiter des données statistiques et aborder des situations simples de probabilité.	   
3.2.1	Nombres et calculs : connaître et utiliser les nombres entiers, décimaux et fractionnaires. Mener à bien un calcul mental, à la main, à la calculatrice, avec un ordinateur.	   
3.2.2	Géométrie : connaître et représenter des figures géométriques et des objets de l'espace. Utiliser leurs propriétés.	   
3.2.3	Grandeurs et mesure : réaliser des mesures (longueurs, durées, ...), calculer des valeurs (volumes, vitesse, ...) en utilisant différentes unités.	   

Pastille	Valeur
	Non évalué
	Non acquis
	En cours d'acquisition
	Partiellement acquis
	Acquis

# MENU « MESSAGERIE »



Dans ce menu vous avez accès aux sous menus suivants :

- Boite de réception
- Messages envoyés
- Documents officiels
- Emails d'avertissement



# MENU « MESSAGERIE »

## SOUS MENU «BOITE DE RÉCEPTION»

Par ce sous menu, vous accédez à l'ensemble des emails reçus par les professeurs de la classe de votre enfant. Vous pouvez agir sur ces mails à l'aide des boutons suivants :

### Boîte de réception

The screenshot shows the 'Boîte de réception' interface. At the top, there are three buttons: a red trash can icon, a dropdown menu labeled 'Marquer le message', and a blue button labeled 'Nouveau message'. Below these is a table with columns for 'Expéditeur', 'Objet', and 'Date'. A single email is listed with the sender 'DUSSARD Roxane', subject 'Vie de classe', and date '03 oct. 2014 à 12h42'. Three yellow arrows point from callout boxes to the trash icon, the 'Marquer le message' dropdown, and the 'Nouveau message' button.

<input type="checkbox"/>	Expéditeur	Objet	Date
<input type="checkbox"/>	DUSSARD Roxane	Vie de classe	03 oct. 2014 à 12h42

Callouts: **Supprimer le mail**, **Marquer le mail (non lu ou lu)**, **Ecrire un nouveau message**

Pour lire le mail, il vous suffit de cliquer dessus. En plus du contenu du mail, vous aurez accès à différentes options de traitement sur le message ouvert :

The screenshot shows the action bar for an open email. It contains several icons: a left-pointing arrow, a red trash can, a printer, a house, a mail icon with a checkmark, a mail icon with a double checkmark, and a mail icon with a right-pointing arrow. Below the icons is the text 'Message reçu le 03 oct. 2014 à 12h42 de'. Seven yellow arrows point from callout boxes to each icon.

Callouts: **Retour aux messages reçus**, **Supprimer**, **Imprimer**, **Marquer comme non lu**, **Répondre**, **Répondre à tous**, **Transférer**

**Vous avez la possibilité d'écrire un mail au professeur de votre choix par l'intermédiaire de cette messagerie. Vous pouvez sélectionner son nom dans la liste des destinataires lorsque vous écrivez un nouveau message**

# MENU « MESSAGERIE »

## SOUS MENU « MESSAGES ENVOYÉS »

### Messages envoyés



Nouveau message

<input type="checkbox"/>	<u>Destinataires</u>	<u>Objet</u>	<u>Date</u>	
<input type="checkbox"/>	MAF	rapport	30 juin 2015 à 14h16	
<input type="checkbox"/>	el	Note.	25 nov. 2014 à 20h24	

Dans cette partie, vous retrouvez l'ensemble des mails que vous avez envoyés depuis que votre enfant a intégré l'établissement. Si vous ne videz pas régulièrement votre boîte, ces messages resteront accessibles tout au long de la scolarité au CECAM.

# MENU « MESSAGERIE »

## SOUS MENU « DOCUMENTS OFFICIELS »

### Documents officiels

Type de document :

- Tous les documents
- Tous les documents
- Bulletins
- Factures
- Autres documents

<u>nt</u>	<u>Message</u>	<u>Date</u>
-----------	----------------	-------------

Cette nouvelle rubrique vous permettra après les conseils de classe de retrouver les **bulletins** de votre enfant au **format informatique**.

Ces documents ne seront pas supprimables de votre messagerie.

Les factures ne sont à l'heure actuelle pas disponibles sur SCOLINFO.





# MENU « MESSAGERIE »

## SOUS MENU «EMAILS D'AVERTISSEMENT »

Ce nouveau sous menu vous permet d'éviter la connexion systématique à Scolinfo pour contrôler si vous avez reçu un ou plusieurs nouveaux messages.

Il vous suffit pour se faire d'entrer une adresse mail que vous consultez régulièrement pour recevoir des notifications lorsqu'un professeur vous a envoyé un message. Cela vous évite les connexions à plusieurs boites mail.

### Paramétrage des adresses emails d'avertissement <sup>1</sup>



Cliquez sur ce bouton

*Il n'y a pas d'adresse email d'avertissement.*

La fenêtre suivante apparaît

2 Saisissez l'adresse mail à laquelle vous souhaitez recevoir les notifications

3 Vérifier que la case suivante est cochée

4 Valider



Ajout d'une adresse email d'avertissement

Adresse email d'avertissement

Activer l'adresse email d'avertissement

Annuler Valider

**Remarque importante** : vous pouvez à tout moment stopper ces emails d'avertissement. Il est également possible de rentrer plusieurs adresses d'avertissement en renouvelant le paramétrage ci-dessus